








凡例	
	防火区画：防火区画(耐火1時間)： 鉄筋コンクリート造 W=100以上 【時間対抗構造：告示第139号の第1-1イ】
	特定防火設備（特記なき異なり全時間通風式） 1. 面積区画：施行令第112条14項の二による 2. 異種用途区画：令112条14項の二による <b>特</b> 告示2564号による令109条と異なる E型：遮煙のりばドア、認定番号 CAS - 0216
	防火設備 1. 延焼構造：施行令第109条の2Iによる <b>防</b> 告示2564号による令109条と異なる
	施行令第126条の1 1棟2区画の開口部（3階以上） （直径1.0mの内接円又は750x1000）
	構造鉛直スリット位置を示す
	構造鉛直スリット（阻止防要）位置を示す
	敷地境界から距離：配置基準寸法を示す

図面番号  
B-A08-4